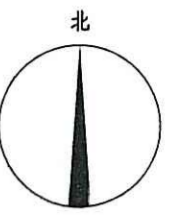
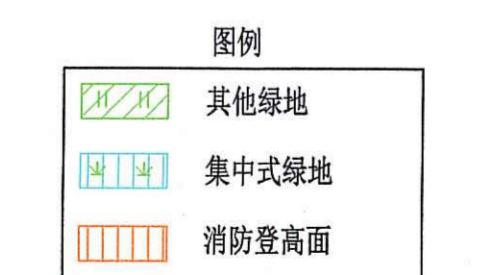
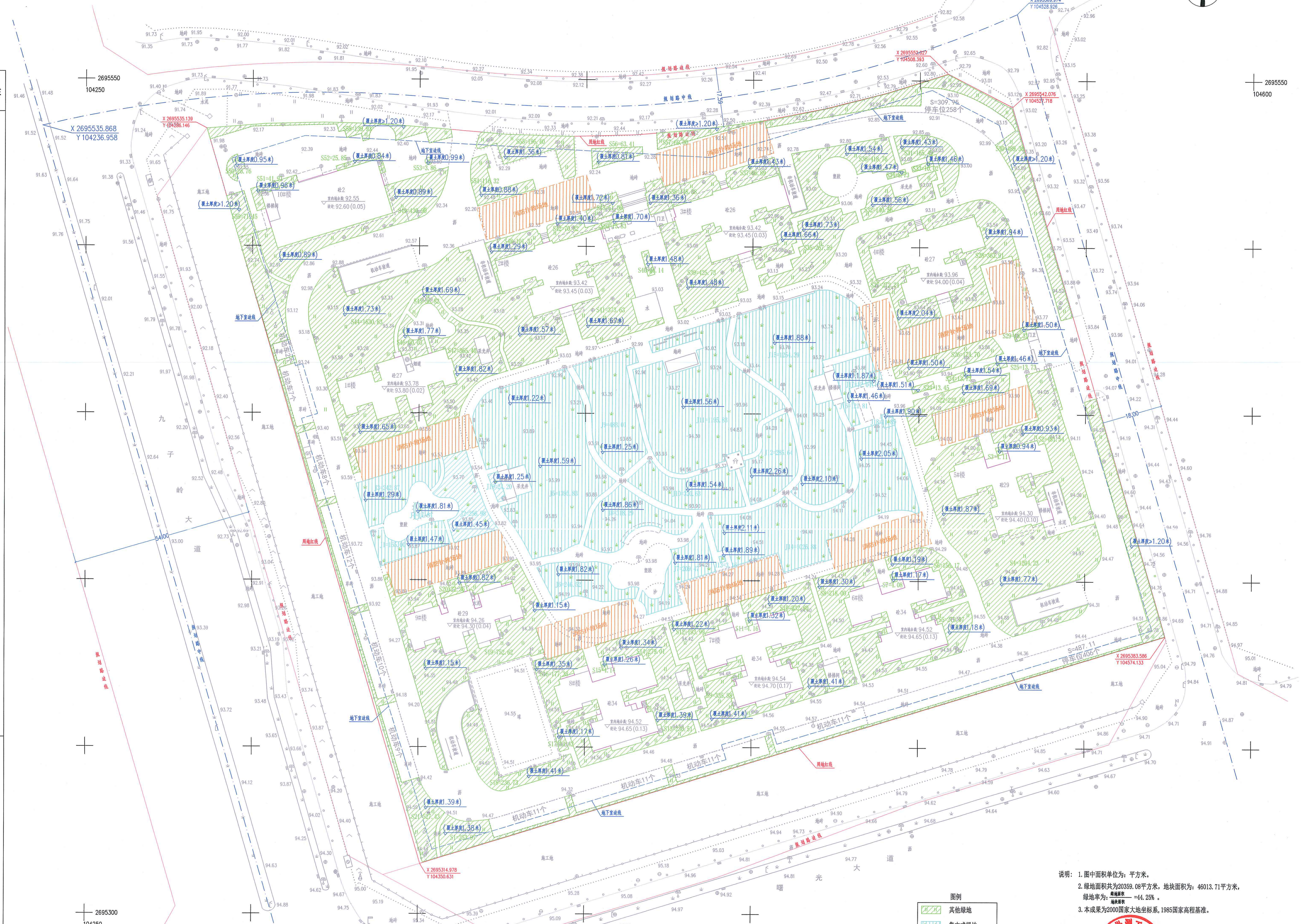


柳州东城安居置业开发有限公司
柳州市柳东新区南部片区居住安置四期绿地面积测绘图



绿地类型	绿地号	面积 (m²)	绿地高程 (m)	地下室顶板高程 (m)	覆土厚度 (m)	小计 (m²)	占比 (%)	备注
其他绿地	S1	253.97	94.58	93.20	1.38	12766.90	62.71	
	S2	481.54	94.13	93.20	0.93			
	S3	4.11	94.14	93.20	0.94			
	S4	1204.23	94.97	93.20	1.77			
	S5	273.07	94.38	93.20	1.18			
	S6	156.17	94.39	93.20	1.19			
	S7	4.08	94.37	93.20	1.17			
	S8	218.00	94.50	93.20	1.30			
	S9	335.88	94.61	93.20	1.41			
	S10	232.80	94.40	93.20	1.20			
	S11	4.16	94.52	93.20	1.32			
	S12	193.99	94.42	93.20	1.22			
	S13	230.51	94.59	93.20	1.39			
	S14	279.01	94.54	93.20	1.34			
	S15	4.14	94.46	93.20	1.26			
	S16	177.38	94.55	93.20	1.35			
	S17	14.42	94.37	93.20	1.17			
	S18	236.73	94.61	93.20	1.41			
	S19	752.62	94.35	93.20	1.15			
	S20	22.36	94.02	93.20	0.82			
	S21	527.43	94.59	93.20	1.39			
	S22	222.56	94.09	92.40	1.69			
	S23	13.45	93.91	92.40	1.51			
	S24	13.73	93.94	92.40	1.54			
	S25	13.73	93.86	92.40	1.46			
	S26	174.70	93.90	92.40	1.50			
	S27	272.24	93.64	91.60	2.04			
	S28	363.91	93.54	91.60	1.94			
	S29	18.31	93.87	92.40	1.50			
	S30	489.30	93.89	92.40	≥1.2			
S31	165.49	93.03	91.60	1.43				
S32	140.56	93.16	91.60	1.56				
S33	10.02	93.06	91.60	1.46				
S34	8.73	93.07	91.60	1.47				
S35	267.59	93.33	91.60	1.73				
S36	418.76	93.14	91.60	1.54				
S37	86.89	93.03	91.60	1.43				
S38	148.38	92.96	91.60	1.36				
S39	425.73	93.08	91.60	1.48				
S40	16.14	93.07	91.60	1.47				
S41	373.63	93.27	91.60	1.67				
S42	70.32	93.00	91.60	1.40				
S43	51.06	93.32	91.60	1.72				
S44	1630.83	93.33	91.60	1.73				
S45	36.82	93.29	91.60	1.69				
S46	60.03	93.37	91.60	1.77				
S47	365.40	93.42	91.60	1.82				
S48	101.31	92.89	91.60	1.29				
S49	430.90	92.49	91.60	0.89				
S50	25.76	92.55	91.60	0.95				
S51	41.97	92.56	91.60	0.96				
S52	25.85	92.44	91.60	0.84				
S53	3.86	92.59	91.60	0.99				
S54	116.32	92.48	91.60	0.88				
S55	196.40	92.96	91.60	1.36				
S56	63.41	92.41	91.60	0.81				
S57	69.00	92.42	91.60	≥1.2				
S58	139.93	92.33	91.60	≥1.2				
S59	71.45	92.48	91.60	≥1.2				
S60	15.83	89.90	91.60	1.70				
集中绿地	J1	165.00	93.87	92.40	1.47	7592.18	37.29	
	J2	256.98	93.85	92.40	1.45			
	J3	242.87	93.69	92.40	1.29			
	J4	17.84	94.21	92.40	1.81			
	J5	1395.83	93.99	92.40	1.59			
	J6	246.52	94.22	92.40	1.82			
	J7	209.47	94.21	92.40	1.81			
	J8	318.29	94.26	92.40	1.86			
	J9	483.01	93.65	92.40	1.25			
	J10	320.63	93.94	92.40	1.54			
	J11	1195.83	93.96	92.40	1.56			
	J12	285.64	94.66	92.40	2.26			
	J13	3.06	94.29	92.40	1.89			
	J14	1026.88	94.51	92.40	2.11			
	J15	1254.39	94.28	92.40	1.88			
	J16	121.81	93.86	92.40	1.46			
	J17	12.04	94.27	92.40	1.87			
	J18	11.89	94.30	92.40	1.90			
	J19	24.20	93.68	92.40	1.28			
合计		20359.08				20359.08	100%	



说明: 1. 图中面积单位为: 平方米。
2. 绿地面积共为20359.08平方米, 地块面积为: 46013.71平方米, 绿地率为: 44.25%。
3. 本成果为2000国家大地坐标系, 1985国家高程基准。

深圳市爱华勘测工程有限公司		资质证书: 甲测资字4400370
工程名称	柳州市柳东新区南部片区居住安置四期绿地测绘图	工程号 2020C018
委托单位	柳州东城安居置业开发有限公司	测量日期 2021.3.10
项目负责人	黄强	审核 黄勇
作业人员	同新华	审定 莫伟生
		比例尺 1:500